

LOUVRE

# La fréquentation du musée du Louvre Chiffres clés 2012

## Nombre et distribution des visites

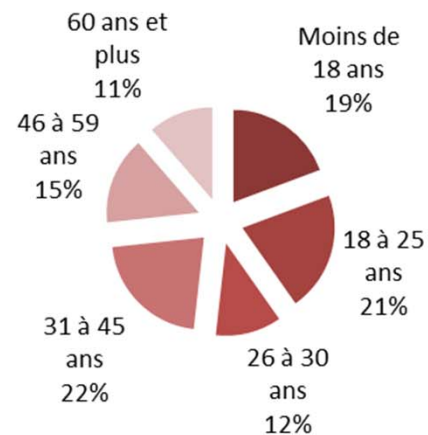
	Année 2012	Année 2011
Collections permanentes	<b>8 939 000</b>	8 263 000
Expositions temporaires	<b>657 000</b>	511 000
Auditorium	<b>65 000</b>	67 000
Musée Eugène Delacroix <sup>1</sup>	<b>60 000</b>	47 000
<b>Total</b>	<b>9 720 000</b>	8 888 000

<sup>1</sup> rattaché au Musée du Louvre depuis le 1<sup>er</sup> janvier 2004

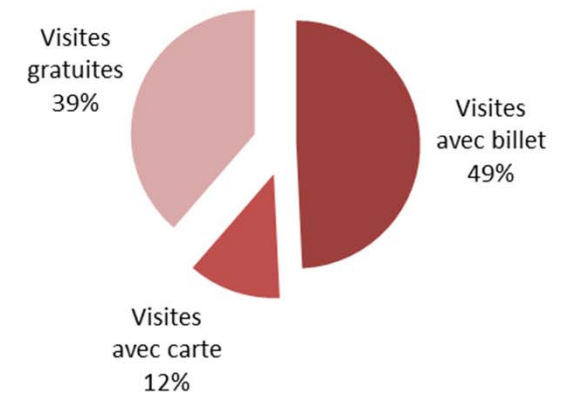
**Distribution des visites selon l'origine géographique**



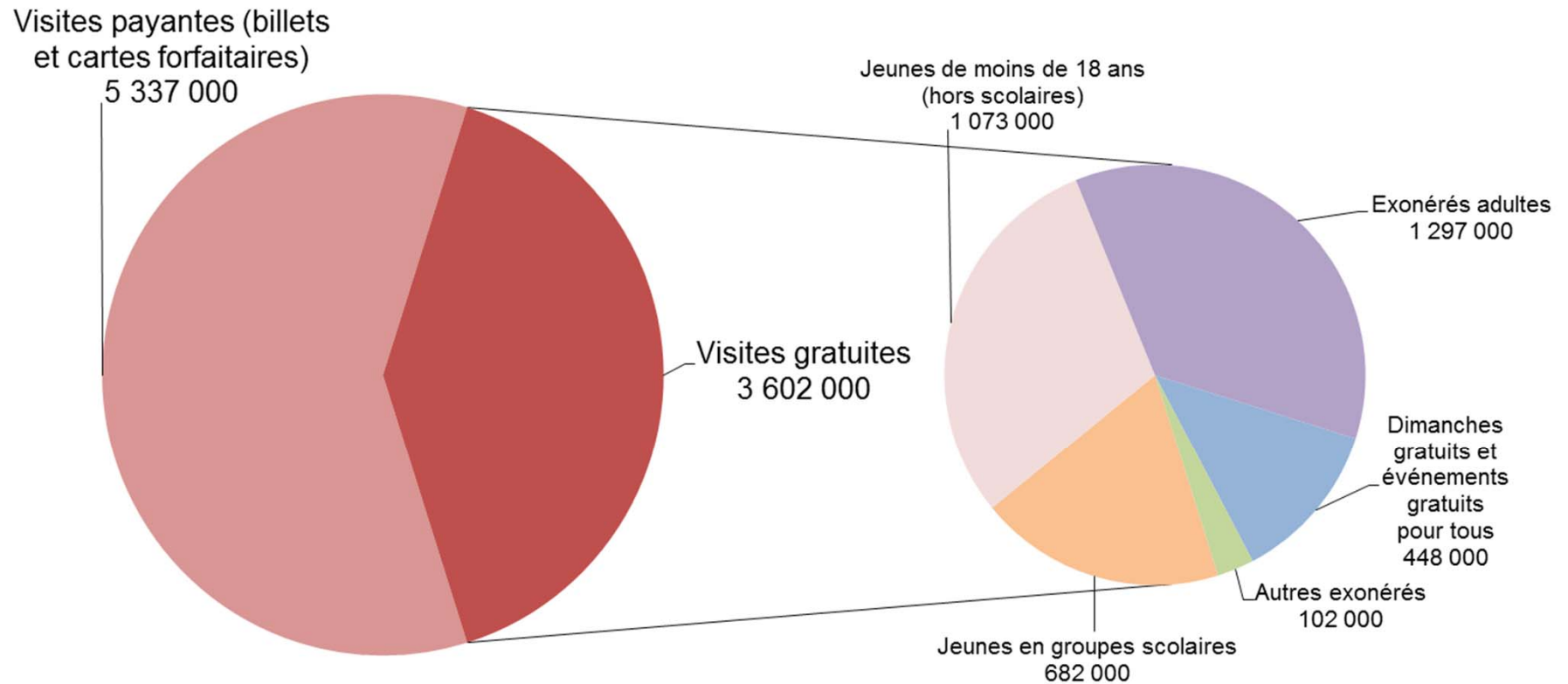
**Distribution des visites selon l'âge**



**Distribution des visites selon le titre d'accès**

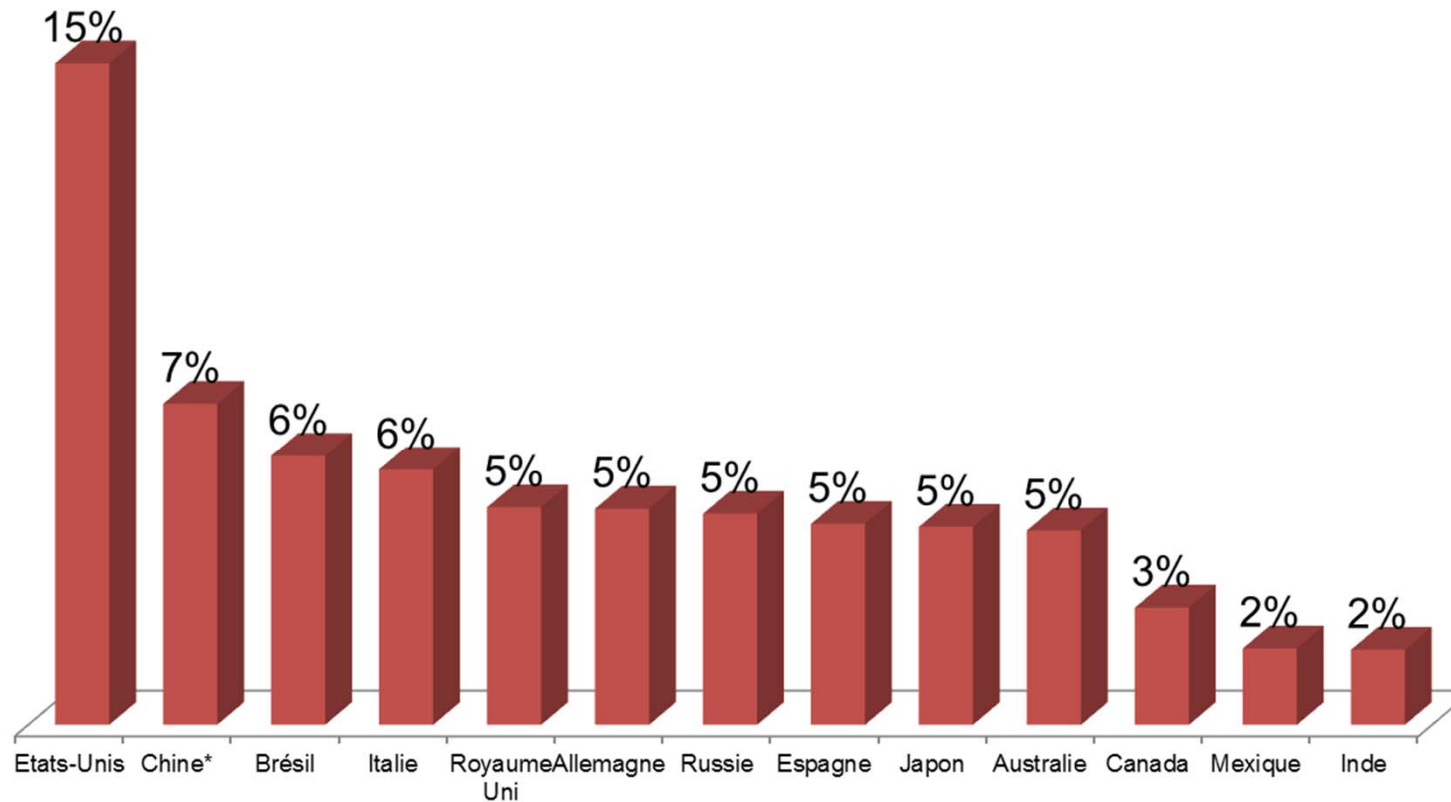


## Les collections permanentes : répartition des visites gratuites



## Les collections permanentes : les principales origines géographiques des visiteurs étrangers

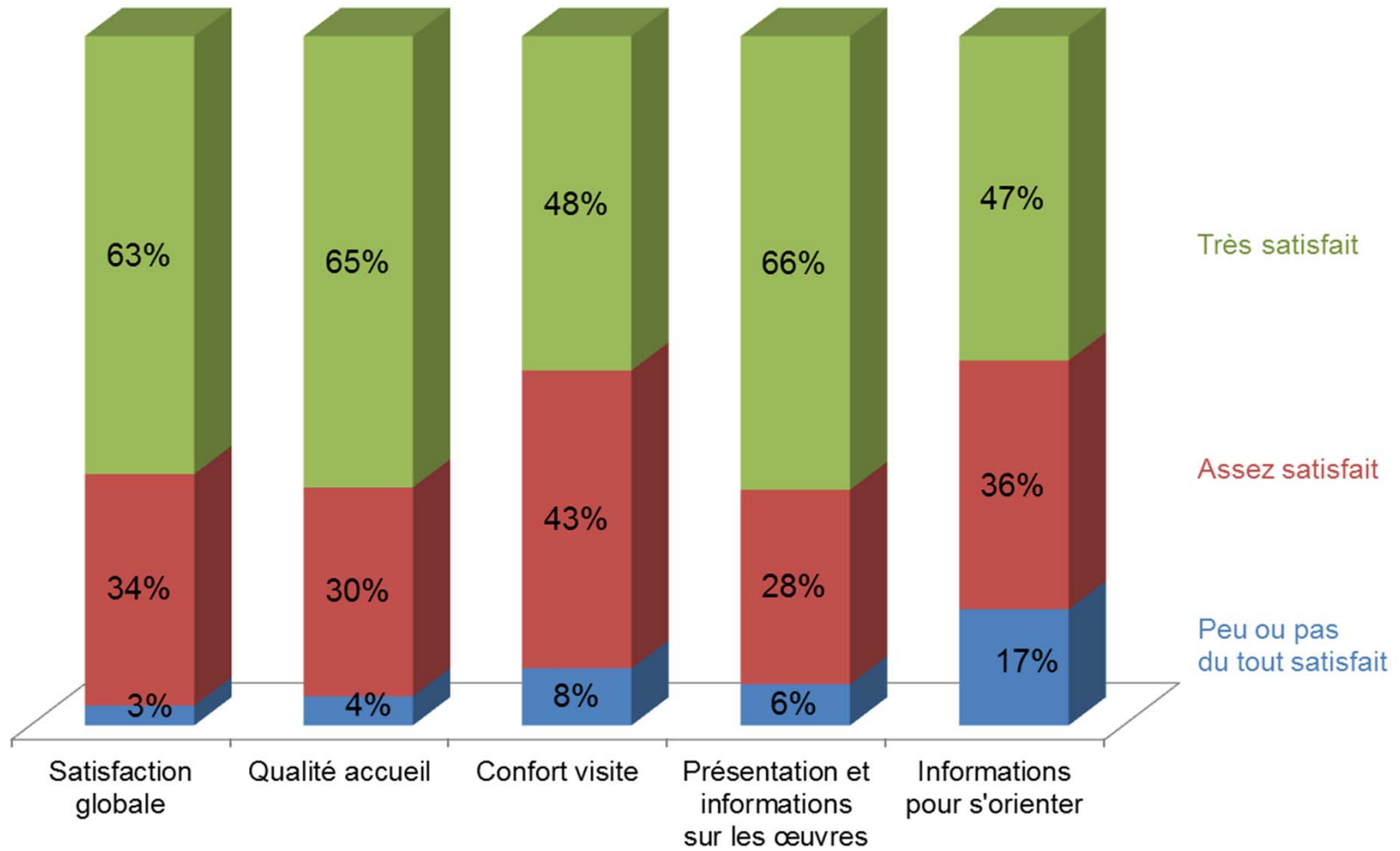
(visiteurs étrangers âgés de 11 ans et plus, hors groupes scolaires)



\*Hong-Kong inclus

Les autres pays représentent 30% du total des visites étrangères

## Les collections permanentes : indicateurs de satisfaction



## Les expositions temporaires du Hall Napoléon

Parmi l'ensemble des expositions du Louvre, celles du Hall Napoléon font l'objet d'un comptage automatisé des visiteurs

	Dates d'ouverture au public		Nombre de visiteurs
	du	au	
Au royaume d'Alexandre le grand. La Macédoine Antique	13 octobre 2011	16 janvier 2012	255 000
La Saint-Anne, l'ultime chef-d'œuvre de Léonard de Vinci	29 mars 2012	25 juin 2012	298 000
Raphaël, les dernières années	11 octobre 2012	14 janvier 2013	345 000